

Inhaltsverzeichnis

MEINE PERSON

Meine Lebensleiste	5
Die Zeit vergeht	13
Ich erinnere mich	18

KALENDER

Ein gesundes neues Jahr 200(5)	23
Kunst: Silvesterfeuerwerk	25
Das Jahr des Herrn Sonnig	27
Das Jahr des Herrn Griesgram	28
Die 12 Monate	29
Für sich und andere schreiben: 12 Monate	41
Musik: Und wer im Januar geboren ist	42

UHR UND UHRZEIT

Pumuckl lernt die Uhr genau: Viertel, halbe, drei Viertel und ganze Stunde	43
Für sich und andere schreiben: Pumuckls neueste Streiche	52

ZUSAMMENLEBEN

Wie kommen wir mit unseren Nachbarn gut aus?	53
Kann Kemal unser Freund werden?	61
Musik: Das Lied vom Anderssein	77
Musik: Wir geben uns die Hände	78
Unsere ausländischen Nachbarn	79
Kennenlernen der Länder	80
Lieder und Tänze in anderen Ländern	85
Rezepte und Gerichte unserer Nachbarn	92
Wir sprechen in verschiedenen Sprachen	102
Spiele in anderen Ländern	110
Kleines Dialogspiel in verschiedenen Sprachen	112
Für sich und andere schreiben: Mimi unterwegs in Europa	116
Weihnachten in anderen Ländern	117
Wir basteln eine Befana	122

FREIZEITGESTALTUNG AM ORT

Mein Tagesablauf und der anderer Kinder: Wie verbringe ich meine Freizeit?	130
Freizeitgestaltung im Wandel: Das spielten die Kinder früher	136



Meine Lebensleiste

Einführung der Zeitleiste

Vorbereitung:

- * Zeitleiste für das Tafelbild herstellen
- * Symbole für die Zeitleiste kopieren: Wiege, Kindergartenkind, Schulkind, Zweitklassschild
- * Klassenfoto vom ersten Schultag aus der 1. Jahrgangsstufe mitbringen
- * in die Kopiervorlage „Meine Lebensleiste“ die Jahreszahlen eintragen und in Anzahl der Schüler kopieren
- * zur Herstellung der Zeitleiste im Klassenzimmer Kopiervorlage „Zeitleiste“ evtl. vergrößern und in beliebiger Anzahl kopieren (10 - 20 Mal kopieren für den Zeitraum 10 - 20 Jahre)
- * Wortkarten kopieren

Einstieg:

Lehrer/in zeigt die erstellte Zeitleiste mit Jahreszahlen



Sch: erinnern sich

1999 bin ich geboren

2003 bin ich in den Kindergarten gekommen

2005 war mein erster Schultag

2006: jetzt bin ich in der zweiten Klasse

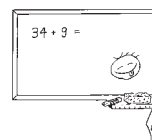
zählen weitere Ereignisse auf und nennen die Jahreszahl dazu

L: Du kannst mir zeigen, wo wir uns jetzt auf unserer Zeitleiste befinden.

Lehrer/in zeigt auf die Zeitleiste im Klassenzimmer.

Sch: zeigen die Jahreszahl an der Zeitleiste

Lehrer/in zeigt verschiedene Symbole: Wiege, Kindergartenkind, Schulkind mit Schultüte



Sch: ordnen diese an der Zeitleiste entsprechend zu

Erarbeitung:

L: Jeder von uns hat seine eigene Zeitleiste.

Lehrer/in verteilt Arbeitsblatt „Meine Lebensleiste“.

L: Wann beginnt deine eigene Zeitleiste?



Sch: nennen Jahr ihrer Geburt

L: Es gab noch mehr wichtige Ereignisse in deinem Leben.

Sch: zählen auf

- Kindergartenzeit
- Geburt eines Geschwisterchens
- 1. Schultag
- Beginn der 2. Klasse

L: Sicher kannst du mir die Jahreszahlen dazu nennen.

Sch: vermuten

L: Erkundige dich bei deinen Eltern genau, wenn du nicht sicher bist.

Erstellen der eigenen Zeitleiste

L: Du darfst jetzt deine eigene Zeitleiste gestalten. Male in die vier Kästchen deine wichtigsten Ereignisse. Male dich als Baby im Jahr deiner Geburt. Entscheide selbst, was du in das 2. Kästchen malen willst (Kindergartenzeit, Geburt eines Geschwisterchens ...)

Male dich mit deiner Schultüte zum Jahr Zweitausend...

Klebe ein Bild von heute dazu. Schreibe dein Alter unter die Kästchen.

Sch: kleben Zeitleiste ins Heft

malen sich als Baby, als Kindergartenkind, als Schulanfänger

Hausaufgabe:

Eintragen der Pfeile und des Alters und Einkleben des Fotos mit den Eltern in die persönliche Zeitleiste.

Klassenzimmergestaltung:

Aufhängen der Zeitleiste im Klassenzimmer

Weiterführung:

Lehrer/in zeigt die Wortkarten

Vergangenheit

,

Gegenwart

,

Zukunft

,

früher

,

heute

,

später

.

Sch: lesen mehrmals vor

versuchen die Begriffe zu erklären

ordnen sie der Zeitleiste zu

L: An deinen Bildern kannst du sehen, wie du dich verändert hast.

Lehrer/in schreibt an die Tafel: **Die Zeit vergeht.**

Sch: zählen auf:

- ich bin gewachsen
- ich habe mich verändert

Lehrer/in heftet Wortkarte

früher

 an die Tafel.



HSU

Name:

Meine Lebensleiste



Geburt

--

Kindergarten

--

1. Schultag

--

heute

--

Alter: ___ Jahre

___ bis ___ Jahre

___ Jahre

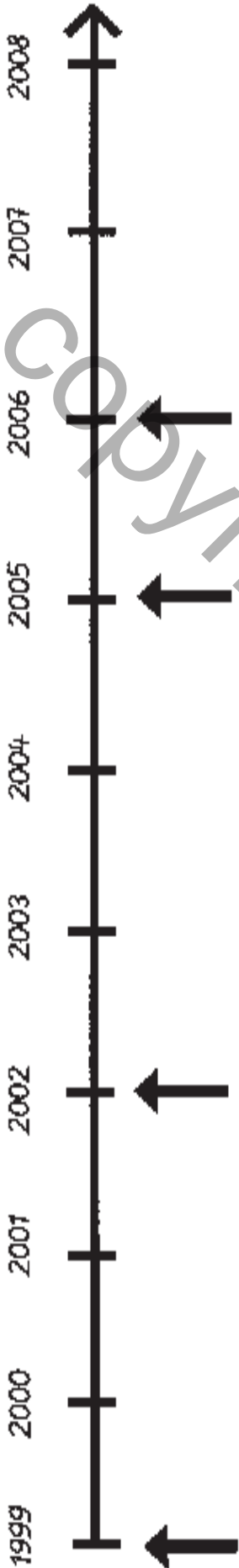
___ Jahre



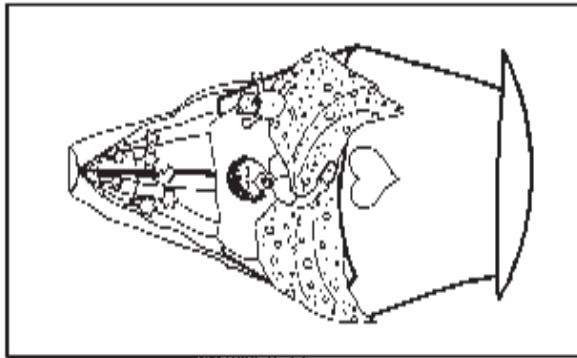
HSU

Name: _____


Meine Lebensleiste



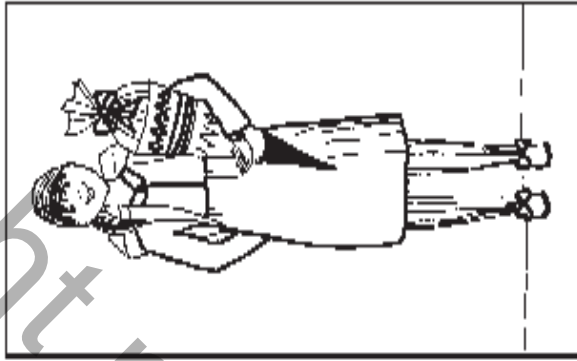
Geburt



Kindergarten



1. Schultag



heute



Alter: 0 Jahre

3 bis 6 Jahre

6 Jahre

7 Jahre

